

# WEBINARE

**2019**

**Pflegedienste  
und Sozialstationen**

Die Webinare richten sich an alle Anwender unserer eva/3® viva! Branchensoftware. Hier werden die Grundlagen vermittelt, die Sie für einen routinierten Umgang mit unserer Software so wie ihrer diversen Schnittstellen benötigen. Bestehende Kenntnisse werden vertieft und Neuerungen erlernt.

Alle Teilnehmer werden von erfahrenen Mitarbeitern der opta data® hard- und software GmbH geschult. Fragen, die sich während eines Webinars ergeben, werden im Live Chat von einem weiteren Webinarleiter direkt beantwortet. Für eine erfolgreichen Teilnahme benötigen Sie lediglich einen an das Internet angebindenen PC so wie Lautsprecher oder Kopfhörer.

## Jahresübersicht unserer eva/3® viva! - Webinare (immer donnerstags)

Monat	Datum	Seminar	Uhrzeit	Seite
Januar	17.01.2019	Stammdaten Teil 1 (S1)	10:00	2
	17.01.2019	Stammdaten Teil 2 (S2)	14:00	3
Februar	14.02.2019	Verordnungsmanagement / Leistungsplanung (V)	10:00	4
	14.02.2019	Leistungserfassung / Rechnungsverwaltung (L)	14:00	5
März	14.03.2019	Tourenplanung Teil 1 (T1)	10:00	6
	14.03.2019	Tourenplanung Teil 2 (T2)	14:00	7
April	18.04.2019	Dienstplanung / Zeitwirtschaft (D1)	10:00	8
	18.04.2019	Dienstplanung / Zeitwirtschaft (D2)	14:00	9
Mai	16.05.2019	Stammdaten Teil 1 (S1)	10:00	2
	16.05.2019	Stammdaten Teil 2 (S2)	14:00	3
Juni	13.06.2019	Verordnungsmanagement / Leistungsplanung (V)	10:00	4
	13.06.2019	Leistungserfassung / Rechnungsverwaltung (L)	14:00	5
Juli	18.07.2019	Tourenplanung Teil 1 (T1)	10:00	6
	18.07.2019	Tourenplanung Teil 2 (T2)	14:00	7
August	15.08.2019	Dienstplanung / Zeitwirtschaft (D1)	10:00	8
	15.08.2019	Dienstplanung / Zeitwirtschaft (D2)	14:00	9
September	19.09.2019	Stammdaten Teil 1 (S1)	10:00	2
	19.09.2019	Stammdaten Teil 2 (S2)	14:00	3
Oktober	17.10.2019	Verordnungsmanagement / Leistungsplanung (V)	10:00	4
	17.10.2019	Leistungserfassung / Rechnungsverwaltung (L)	14:00	5
November	21.11.2019	Tourenplanung Teil 1 (T1)	10:00	6
	21.11.2019	Tourenplanung Teil 2 (T2)	14:00	7
Dezember	12.12.2019	Dienstplanung / Zeitwirtschaft (D1)	10:00	8
	12.12.2019	Dienstplanung / Zeitwirtschaft (D2)	14:00	9

## eva/3® viva! – Stammdaten Teil 1 (S1)

In unserem Grundseminar erlernen Sie den sicheren und effektiven Einsatz der eva/3® viva! und erhalten wertvolle Tipps und Tricks zur Anlage von Adressstammdaten in unserer Branchensoftware.

### Zielgruppe

Das Webinar richtet sich an neue Mitarbeiter, die noch nicht in der eva/3® viva! gearbeitet haben oder ihr Wissen aus der ersten Schulung vertiefen wollen, sowie an Neukunden, die kurz- bis mittelfristig die Software eva/3® viva! installiert bekommen.

### Teilnehmer

ab 3

### Termine

17.01.2019

16.05.2019

19.09.2019

Beginn: 10:00 Uhr – Dauer: ca. 45 min

### Teilnahmegebühr

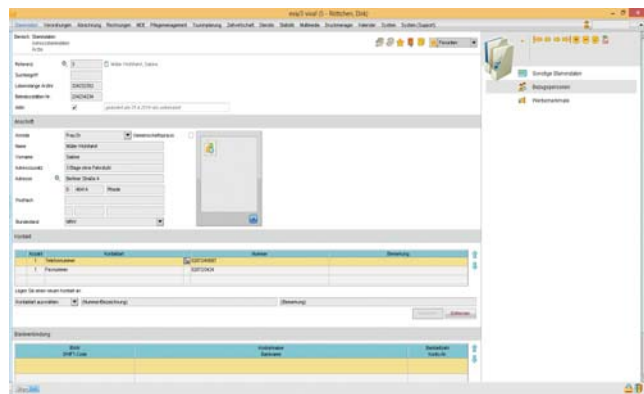
39,00 € zzgl. MwSt.

### Anmeldeschluss

7 Tage vor Webinarbeginn

### Inhalte

- Erfassen, Löschen und Bearbeiten von Datensätzen in den Stammdatenbereichen:
  - Mitarbeiter
  - Ärzte
  - Kostenträger
  - Lieferanten
  - Krankenhäuser



## eva/3® viva! – Stammdaten Teil 2 (S2)

In unserem Webinar Stammdaten Teil 2 (S2) erlernen Sie den sicheren und effektiven Einsatz der eva/3® viva! und erhalten wertvolle Tipps und Tricks zur Anlage von Patientenstammdaten in unserer Branchensoftware.

### Zielgruppe

Das Webinar richtet sich an neue Mitarbeiter, die noch nicht in der eva/3® viva! gearbeitet haben und für die Patientenstammdaten verantwortlich sind.

### Teilnehmer

ab 3

### Termine

17.01.2019

16.05.2019

19.09.2019

Beginn: 14:00 Uhr – Dauer: ca. 45 min

### Teilnahmegebühr

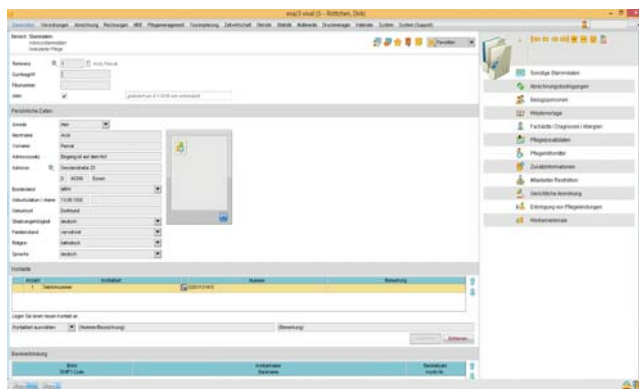
39,00 € zzgl. MwSt.

### Anmeldeschluss

7 Tage vor Webinarbeginn

### Inhalte

- Erfassen, Löschen und Bearbeiten von Patientenstammdaten (Ambulant, Gutachten)
- Abrechnungsbedingungen erfassen
- Erfassen, Löschen und Ändern patientenbezogener, abrechnungstechnisch wichtiger Daten wie Kostenträger, Beihilfestellen, Pflegesätze, Sozialämter und Privatanteile
- Patientenmanager, Patientenmappe





# eva/3® viva! – Verordnungsmanagement / Leistungsplanung (V)

Dieser Block der Webinarreihe vermittelt weitergehende Kenntnisse für das Verordnungsmanagement.

## Zielgruppe

Das Webinar richtet sich an Mitarbeiter, die in der eva/3® viva! für das Verordnungsmanagement verantwortlich sind.

## Teilnehmer

ab 3

## Termine

14.02.2019

13.06.2019

17.10.2019

Beginn: 10:00 Uhr – Dauer: ca. 45 min

## Teilnahmegebühr

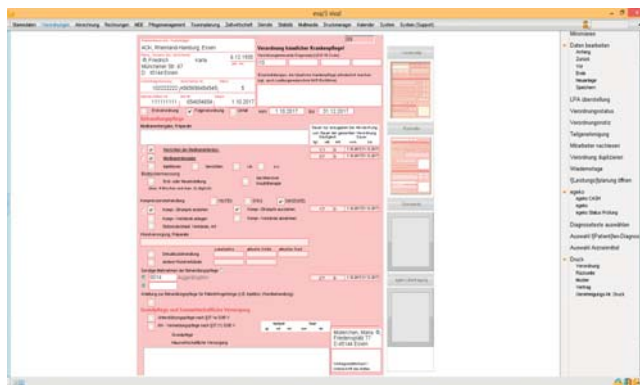
39,00 € zzgl. MwSt.

## Anmeldeschluss

7 Tage vor Webinarbeginn

## Inhalte

- Anzeige von Verordnungen nach Selektionskriterien (genehmigt, nicht genehmigt, Genehmigungszeitraum)
- Erfassen von ausgestellt und Bearbeiten von bereits im System hinterlegten Verordnungen
- Genehmigung von Verordnungen mit entsprechender Genehmigungsnummer
- Einrichten von Wiedervorlagen für neue Verordnungen, die zu genehmigen sind
- Erzeugen von Listen als Arbeitshilfsmittel für die Beschaffung neuer Verordnungen und Folgeverordnungen
- Überstellen der Verordnungen in die Leistungsplanung unter Berücksichtigung der Anzahl der einzelnen Leistungen pro Tag und Woche
- Besuchsbezogene Erfassung patientenbezogener Leistungen aus dem Bereich der Grund- und Behandlungspflege sowie sonstiger Leistungen
- Hinweise auf Zeiteingaben im Hinblick auf vorbereitende Tätigkeiten zur Nutzung des Software Moduls „Tourenplanung“
- Erstellen von Pflege-/Leistungsnachweisen zur Erfassung von geleisteten Tätigkeiten manuell und mit Laserscannern



# eva/3<sup>®</sup> viva! – Leistungserfassung / Rechnungsverwaltung (L)

Dieser Block der Webinarreihe vermittelt Ihnen den effektiven Umgang mit allen Funktionen, die Ihnen die eva/3<sup>®</sup> viva! für die Leistungserfassung und die sich daraus ergebene Abrechnung bietet.

## Zielgruppe

Das Webinar richtet sich an Mitarbeiter, die in Ihrem Unternehmen in der eva/3<sup>®</sup> viva! für die Leistungsplanung verantwortlich sind.

## Teilnehmer

ab 3

## Termine

14.02.2019

13.06.2019

17.10.2019

Beginn: 14:00 Uhr – Dauer: ca. 45 min

## Teilnahmegebühr

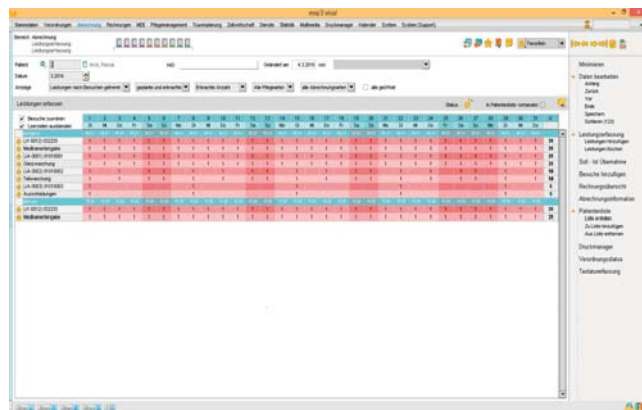
39,00 € zzgl. MwSt.

## Anmeldeschluss

7 Tage vor Webinarbeginn

## Inhalte

- Unterschiedliche Einstellungen in der Leistungserfassung (Ansicht), Ansichten mit Leistungen, Betriebsreferenz, Mitarbeiter, An- bzw. Abfahrtszeit, Pflegeart der erbrachten Leistung (SGB V, SGB XI, Privat, etc.)
- Erfassung der erbrachten Leistungen und Nacherfassung nicht geplanter Leistungen auch ohne Scanner
- Handhabung der Abrechnung einzelner Patienten, Druck von Leistungsnachweisen und Rechnungen
- Korrektur oder Gutschreiben von vorhandenen, bereits gedruckten Rechnungen
- Funktion des Abrechnungsmanagers zum Abrechnen mehrerer bzw. aller Patienten sortiert nach verschiedenen Kriterien sowie Druck nach Pflegeart (nur SGB V oder SGB XI oder Privat etc.)



# eva/3<sup>®</sup> viva! – Tourenplanung Teil 1 (T1)

In Block T1 der eva/3<sup>®</sup> viva! Webinarreihe erfahren Sie, wie Sie Ihre Tourenplanung mit unserer Branchensoftware effizient und wirtschaftlich gestalten, wobei sich dieser Block auf die Voraussetzungen und Stammdatenanlage konzentriert.

## Zielgruppe

Das Webinar richtet sich an Mitarbeiter, die in Ihrem Unternehmen den Bereich Tourenplanung betreuen oder neu aufbauen sollen.

## Teilnehmer

ab 3

## Termine

14.03.2019

18.07.2019

21.11.2019

Beginn: 10:00 Uhr – Dauer: ca. 45 min

## Teilnahmegebühr

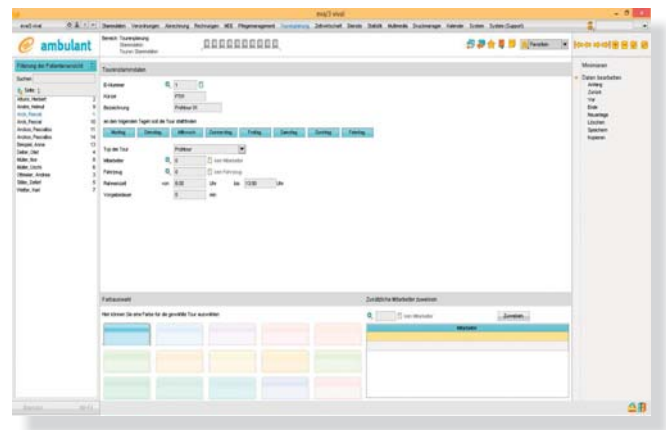
39,00 € zzgl. MwSt.

## Anmeldeschluss

7 Tage vor Webinarbeginn

## Inhalte

- Welche Voraussetzungen müssen für eine erfolgreiche Tourenplanung erfüllt sein?
- Erfassen von Tourenstammdaten:
  - Fuhrparkstammdaten
  - Tourenkürzel
  - Tourenrahmenzeit
  - Tourenzusatzstammdaten
  - Tourengruppen



# eva/3® viva! – Tourenplanung Teil 2 (T2)

In Block T2 der eva/3® viva! Webinarreihe erfahren Sie, wie Sie Ihre Tourenplanung mit unserer Branchensoftware effizient und wirtschaftlich gestalten.

## Zielgruppe

Das Webinar richtet sich an Mitarbeiter, die in Ihrem Unternehmen den Bereich Tourenplanung betreuen, dafür verantwortlich sind und bereits gute und fundierte Kenntnisse im Umgang mit der Software eva/3® viva! besitzen.

## Teilnehmer

ab 3

## Termine

14.03.2019

18.07.2019

21.11.2019

Beginn: 14:00 Uhr – Dauer: ca. 45 min

## Teilnahmegebühr

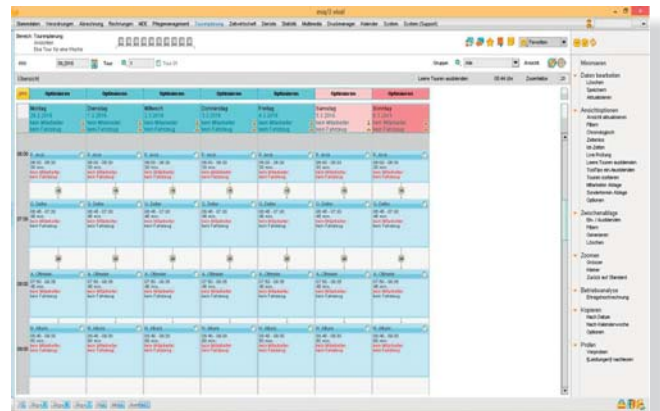
39,00 € zzgl. MwSt.

## Anmeldeschluss

7 Tage vor Webinarbeginn

## Inhalte

- Erstellen einer Tourenplanung mit den Funktionen Termine und Sondertermine anlegen, sowie das Kopieren von Touren
- Organisationsorientierte Tourenplandarstellung
- Unterschiedliche Möglichkeiten der Erstellung von Ausdrucken
- Auswertung der Tourenerlöse





# eva/3® viva! – Dienstplanung / Zeitwirtschaft (D1)

Als eva/3® viva-Anwender erfahren Sie, wie Sie Ihre Dienstplanung mit unserer Branchensoftware effizient gestalten, wobei sich dieses Webinar auf die Voraussetzungen und Stammdatenanlage konzentriert.

## Zielgruppe

Das Webinar richtet sich an Mitarbeiter, die in Ihrem Unternehmen den Bereich Dienstplanung betreuen, dafür verantwortlich sind und bereits gute und fundierte Kenntnisse im Umgang mit der Software eva/3® viva! besitzen.

## Teilnehmer

ab 3

## Termine

18.04.2019

15.08.2019

12.12.2019

Beginn: 10:00 Uhr – Dauer: ca. 45 min

## Teilnahmegebühr

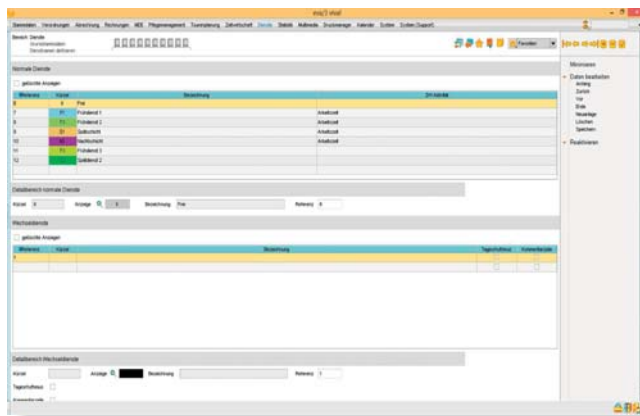
39,00 € zzgl. MwSt.

## Anmeldeschluss

7 Tage vor Webinarbeginn

## Inhalte

- Anlegen der erweiterten Mitarbeiterstammdaten
- Erfassen der Dienstplanstammdaten
- Erstellen eines Dienstplanes
- Ausdrucke aus dem Dienstplan erstellen



# eva/3® viva! – Dienstplanung / Zeitwirtschaft (D2)

eva/3® viva!-Anwender, die die Grundfunktionen bereits beherrschen, vertiefen in diesem Seminar Ihr Wissen im Bereich Dienstplanung.

## Zielgruppe

Das Webinar richtet sich an Mitarbeiter, die in Ihrem Unternehmen den Bereich Dienstplanung / Zeitwirtschaft betreuen, dafür verantwortlich sind und bereits gute und fundierte Kenntnisse im Umgang mit der Software eva/3® viva! besitzen.

## Teilnehmer

ab 3

## Termine

18.04.2019

15.08.2019

12.12.2019

Beginn: 14:00 Uhr – Dauer: ca. 45 min

## Teilnahmegebühr

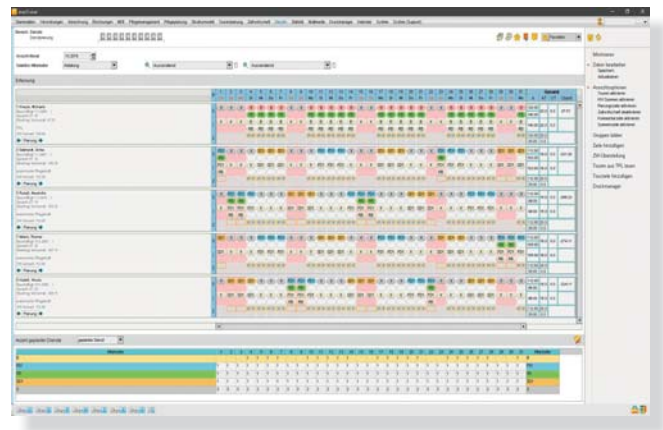
39,00 € zzgl. MwSt.

## Anmeldeschluss

7 Tage vor Webinarbeginn

## Inhalte

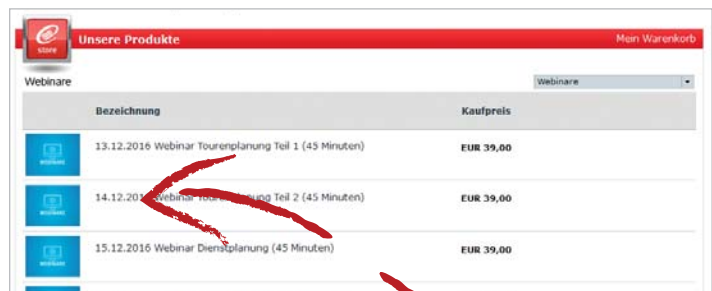
- Dienstabgleich unter Berücksichtigung der Zeitwirtschaft
- Überstellen der Zeitwirtschaft
- manuelles Korrigieren der Stundenkonten
- Stundenkontoverwaltung mit Ausdrucken in der Zeitwirtschaft



# Webinar-Registrierung

Online auf: [eva3.de](http://eva3.de)

Melden Sie sich mit Ihren Zugangsdaten im eva 3 store an und gehen Sie weiter im Store zu Seminare/Webinare



Suchen Sie das Webinar aus und gehen Sie zur Onlinebuchung.



Füllen Sie die beiden Registrierungsseiten zur Onlinebuchung vollständig aus.

**Webinar Stammdaten Teil 1**  
Do, 19. Januar 2017, 10:00 - 10:45 (GMT +01:00) Amsterdam, Berlin, Bern, Rom, Stockholm, Wien

**Für wen ist dieses Webinar gedacht?**  
Das Webinar richtet sich an neue Mitarbeiter, die noch nicht in der eva/3 viva gearbeitet haben oder ihr Wissen aus der ersten Schulung vertiefen wollen, sowie an Neukunden, die kurz- bis mittelfristig die Software eva/3 viva installiert bekommen

**Was zeigen wir Ihnen in diesem Webinar?**

**Inhalt:**

- Den Aufbau und das Konzept der eva/3 viva Pflegesoftware:
  - Aufbau der Startseite
  - Bedienungsmöglichkeiten
- Das Erfassen und Bearbeiten von Datensätzen in den Stammdatenbereichen:
  - Mitarbeiter
  - Ärzte
  - Kostenträger
  - Lieferranten
  - Krankenhäuser

Zur Teilnahme an dieser Veranstaltung registrieren:  
\* kennzeichnet ein obligatorisches Feld

Unternehmen   
Vorname  \*  
Nachname  \*  
E-Mail-Adresse  \*  
 Anmeldeinformationen speichern

Im Anschluss erhalten Sie weitere Informationen zur Webinarteilnahme per E-Mail.

**Webinar Stammdaten Teil 1**  
\* kennzeichnet eine obligatorische Frage

\* 1. Ihre Kundennummer (4-stellig):

2. Wie sind Sie auf das Webinar aufmerksam geworden?  
Post

3. Sie erwarten von der Veranstaltung die Beantwortung der folgenden Fragen:

# Webinar-Anmeldung

Faxantwort an 0201/8 90 94 700

**Ja**, ich möchte mich für folgende Webinare der opta data® hard- und software GmbH anmelden:

Webinartitel	Datum
1. _____	_____
2. _____	_____
3. _____	_____

Bitte beachten Sie den Anmeldeschluss zu unseren Webinaren, jeweils 7 Tage vor Webinarbeginn.

## Meine Daten

Kundennummer (falls vorhanden)

\_\_\_\_\_  
Vorname

\_\_\_\_\_  
Name

\_\_\_\_\_  
Firma

\_\_\_\_\_  
Straße / Hausnummer

\_\_\_\_\_  
PLZ / Ort

\_\_\_\_\_  
Telefon

\_\_\_\_\_  
Fax

\_\_\_\_\_  
E-Mail

\_\_\_\_\_  
Ort, Datum

\_\_\_\_\_  
Unterschrift / Firmenstempel

Bei Rückfragen wenden Sie sich bitte an

Sarah Neumann:

0201 / 8 90 94 995

s.neumann@optadata.de

opta data hard- und software GmbH

Grabenstraße 102

45141 Essen

Tel.: 0201 / 8 90 94 777

Fax: 0201 / 8 90 94 700

[www.optadata.de](http://www.optadata.de)

[www.eva3.de](http://www.eva3.de)